


Se Connecter à l'ENT du Lycée F DOLTO - Juin 2017

L'adresse n'a pas changé : <http://francoise-dolto.elycee.rhonealpes.fr/>

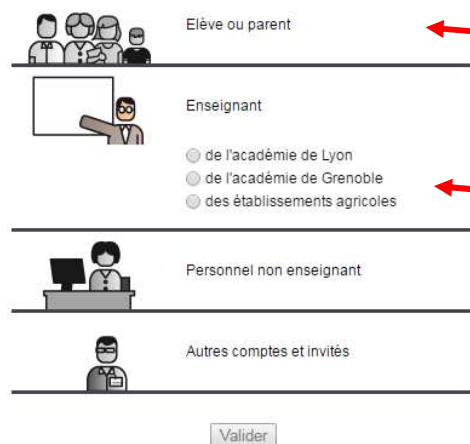
Vous arrivez sur la page publique de l'établissement

1. Clic sur **Se connecter**



2. Choisir la catégorie: Elève ou parent, Enseignant ,.... et l'académie de Grenoble

Vous voulez vous connecter à l'ENT en tant que :



[identifiant donné par le lycée
pour les parents et les élèves]

[identifiant académique pour
l'enseignant]

3. Puis entrer ses identifiants

Vous arrivez sur l'environnement de travail de l'établissement

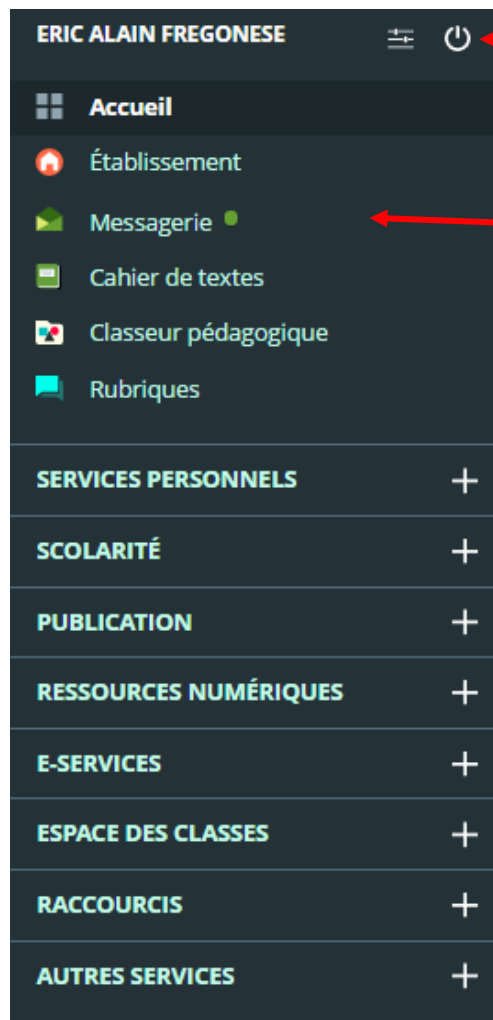
Les outils disponibles

retour à la page publique

clic sur "Lycée des"

Les infos





☰ 🔌 Pour se déconnecter

➔ Ici Messagerie interne à l'E.N.T

Clic sur 

➔ Ici le Porte-Documents

➔ Vous trouverez les logiciels Pronote et Sacoche dans SCOLARITE

➔ Vous accéderez à Webmail et Arena

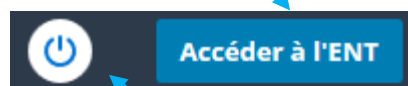
➔ Aux Espaces de vos classes

Dans la configuration Page publique



Vous pouvez cliquer sur MENU pour avoir les rubriques
 Réservation du CDI, CCF et examens (pour les plannings de CCF), Vie du lycée (documents administratifs à télécharger), rubriques pédagogiques,

Revenir à l'ENT (Clic sur Accéder à l'ENT)



Pour se déconnecter

Ou



dans l'E.N.T.

Lycée des métiers Françoise Dolto

